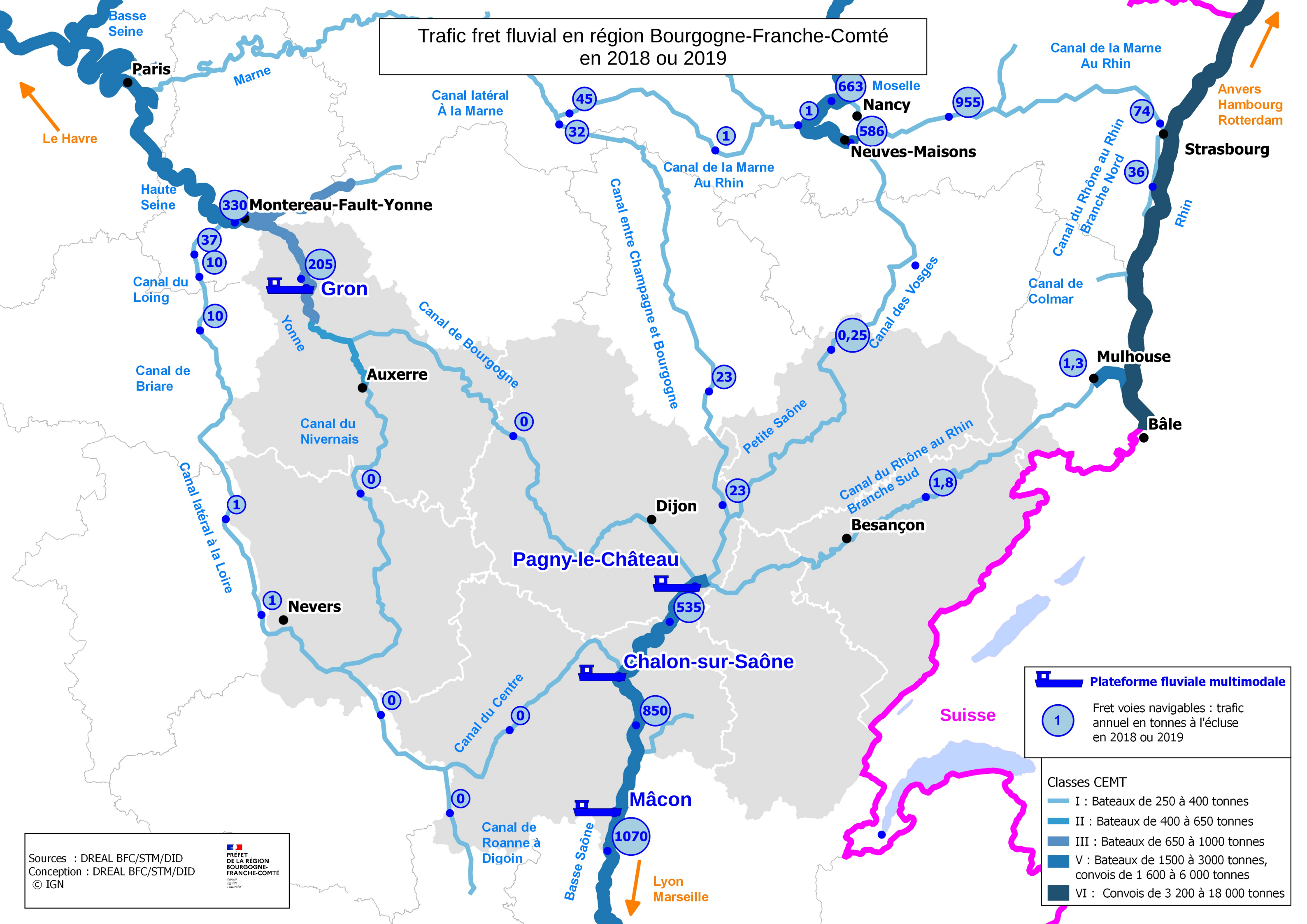









# Trafic fret fluvial en région Bourgogne-Franche-Comté en 2018 ou 2019



 **Plateforme fluviale multimodale**

 Fret voies navigables : trafic annuel en tonnes à l'écluse en 2018 ou 2019

**Classes CEMT**

-  I : Bateaux de 250 à 400 tonnes
-  II : Bateaux de 400 à 650 tonnes
-  III : Bateaux de 650 à 1000 tonnes
-  V : Bateaux de 1500 à 3000 tonnes, convois de 1 600 à 6 000 tonnes
-  VI : Convois de 3 200 à 18 000 tonnes

Sources : DREAL BFC/STM/DID  
 Conception : DREAL BFC/STM/DID  
 © IGN

