



**PRÉFET  
DE LA RÉGION  
BOURGOGNE  
FRANCHE-COMTÉ**

*Liberté  
Égalité  
Fraternité*

# **TRANSPORT TERRESTRE ACTIVITÉ PÔLE GESTION**

Année 2020

DREAL

---

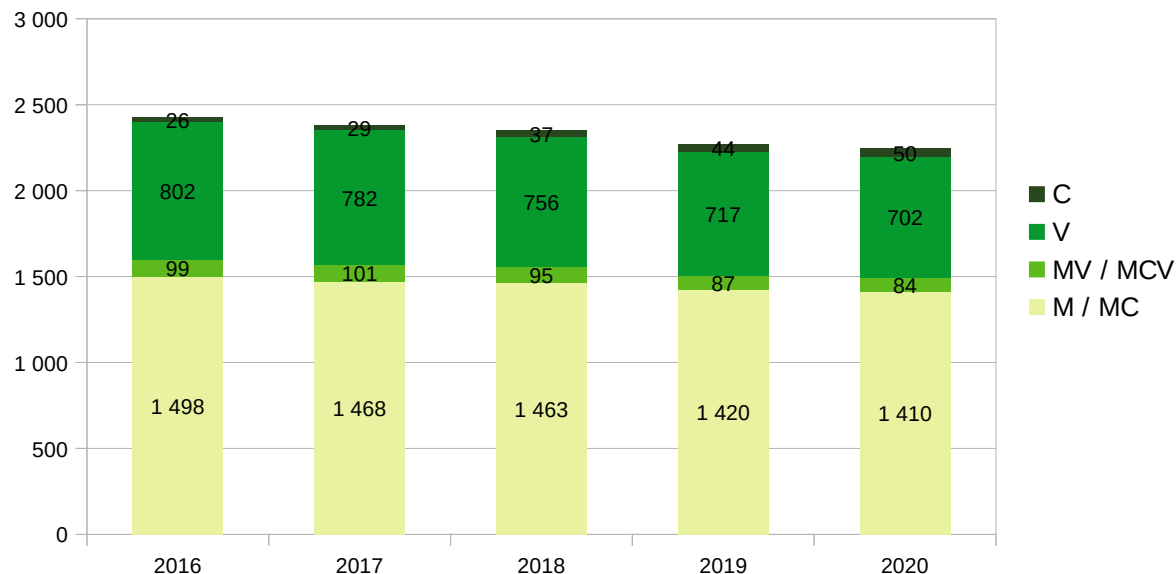
# SOMMAIRE

- Bilan 2020 – activité Registre

# Entreprises inscrites au registre






- Baisse continue du nombre d'entreprises inscrites : 2 425 en 2016 pour 2 246 en 2020 (- 7,3%)
- Baisse pour l'ensemble des registres (-12 % en voyageurs et -5,8 % en marchandises) sauf pour les commissionnaires purs en augmentation

Evolution des entreprises inscrites par registre sur 5 ans



# Entreprises inscrites au registre – catégorie juridique

- Sur 5 ans, stabilité des entreprises inscrites en marchandises + 3,5 tonnes (+6 entreprises)
- Diminution des entreprises inscrites en marchandises – 3,5 tonnes
- Baisse notable du nombre d'entreprises de voyageurs + 10 places (- 23%)

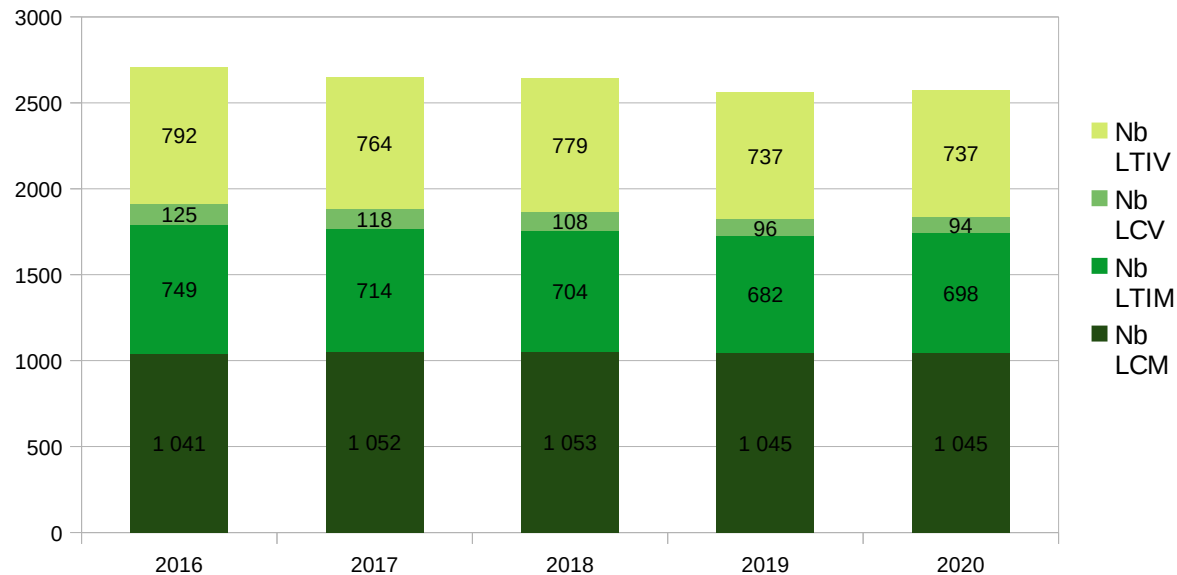
	Marchandise		Voyageur		Commis_ sionnaire
	- 3,5 t exclusivement	+ 3,5 t	- 10 places exclusivement	10 places ou +	
2016	499	1 037	699	122	181
2017	470	1 050	676	116	194
2018	460	1 053	698	107	201
2019	438	1 043	664	96	205
2020	442 	1 043 	664 	94 	209 

# Entreprises BFC - Licences

- Légère baisse du nombre de licences valides, davantage prononcée en matière de transport de voyageurs


Année	Total licences march.	Total licences voyag.	Total licences
2016	1790	917	2707
2017	1766	882	2648
2018	1757	887	2644
2019	1727	833	2560
2020	1743	831	2574

Evolution des licences valides par registre sur 5 ans



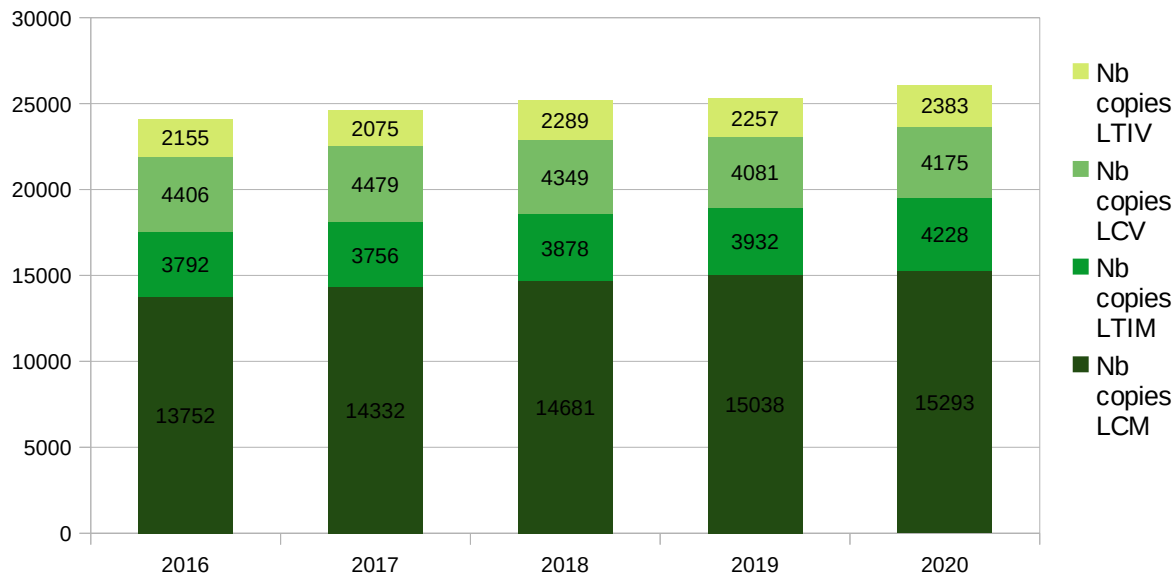
# Entreprises BFC - Copies

- Augmentation continue du nombre de copies conformes valides en TRM en parallèle d'une légère baisse du nombre de licences

 Augmentation parc véhicules des entreprises

Année	Total copies march.	Total copies voyag.	Total copies
2016	17544	6561	24105
2017	18088	6554	24642
2018	18559	6638	25197
2019	18970	6338	25308
2020	19521	6558	26079

Evolution des copies conformes valides par registre sur 5 ans



# Entreprises BFC – Situation par département - 2020

- Départements 71, 25 et 21 : davantage d'entreprises de transport inscrites en TRM et TRV avec prédominance TRM lourd dans 71 et TRM léger dans le 21
- Départements 90 et 58 : moins d'entreprises

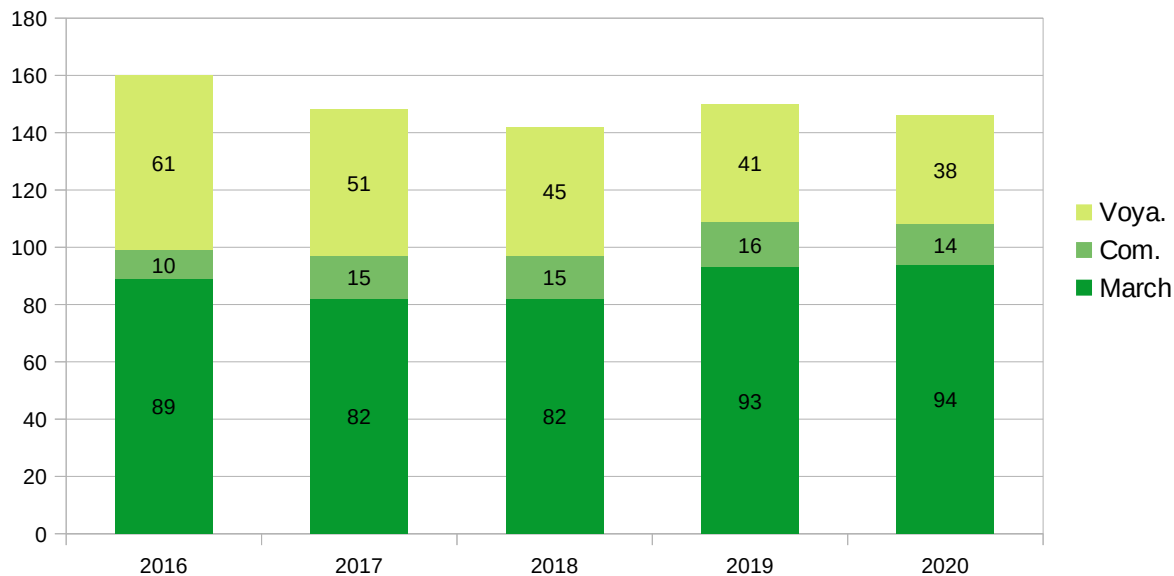
*Licences valides au 31 décembre 2020*

Départements	Nb LTIM	Nb LCM	Total licences march.	Nb LTIV	Nb LCV	Total licences voyag.	Total licences
BELFORT (territoire)	35	55	<b>90</b>	25	4	<b>29</b>	<b>119</b>
COTE D OR	183	180	<b>363</b>	163	15	<b>178</b>	<b>541</b>
DOUBS	140	181	<b>321</b>	113	17	<b>130</b>	<b>451</b>
HAUTE SAONE	55	115	<b>170</b>	70	11	<b>81</b>	<b>251</b>
JURA	47	118	<b>165</b>	69	10	<b>79</b>	<b>244</b>
NIEVRE	42	70	<b>112</b>	60	8	<b>68</b>	<b>180</b>
SAONE ET LOIRE	128	215	<b>343</b>	155	15	<b>170</b>	<b>513</b>
YONNE	68	111	<b>179</b>	82	14	<b>96</b>	<b>275</b>
<b>Total</b>	<b>698</b>	<b>1 045</b>	<b>1743</b>	<b>737</b>	<b>94</b>	<b>831</b>	<b>2574</b>

# Entreprises inscrites au registre - Inscription

- Données stables chaque année (160 inscriptions en 2016 pour 146 en 2020)
- Baisse des inscriptions au registre des voyageurs compensée par la hausse des inscriptions au registre des marchandises

Evolution des inscriptions au registre sur 5 ans

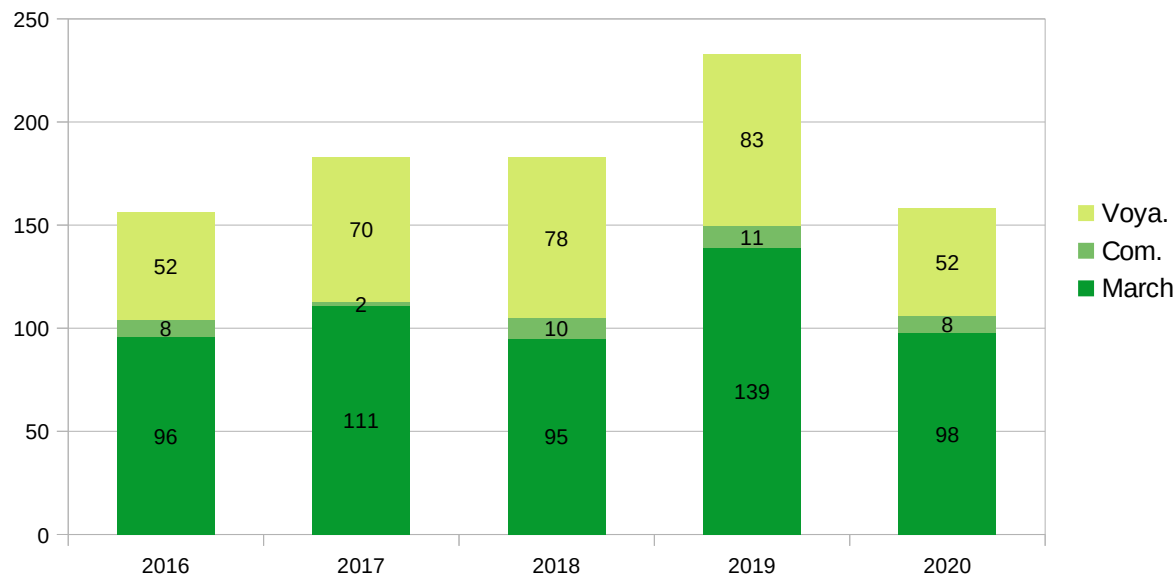




# Entreprises inscrites au registre - Radiation

- Entre 150 et 180 radiations par an
- Hausse de l'année 2019 : mise à jour du registre coté DREAL avec radiation d'entreprises en arrêt d'activités depuis 1 ou 2 ans

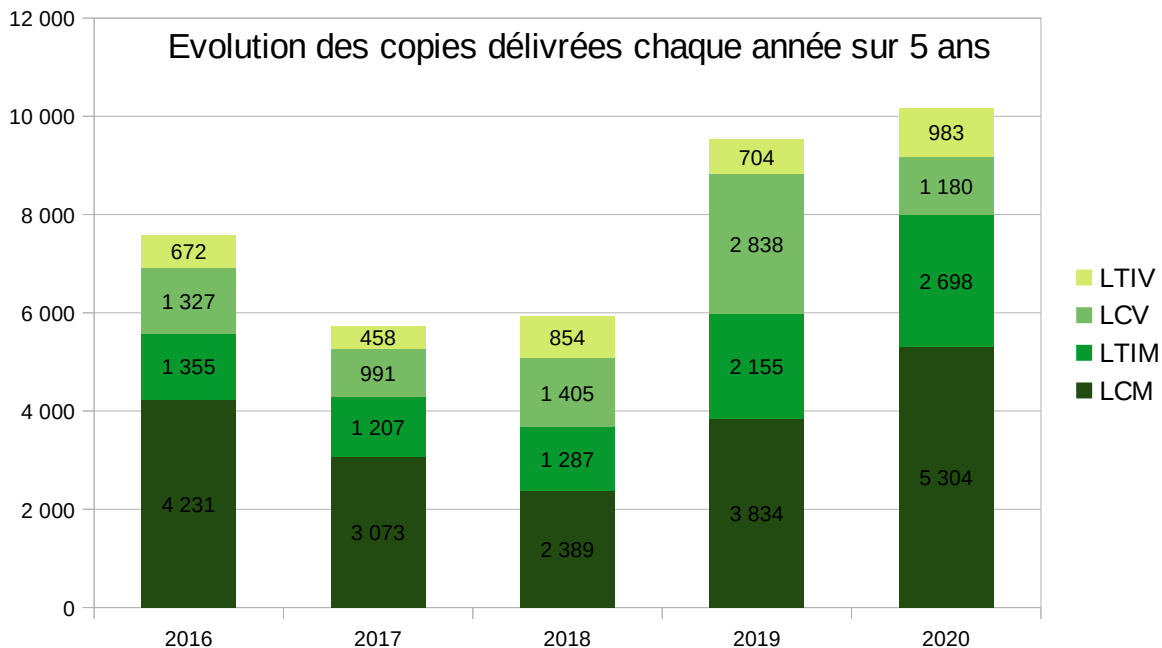
Evolution des radiations au registre sur 5 ans



# Entreprises inscrites au registre – Copies délivrées

- Hausse significative des copies délivrées par la DREAL en 2019 et en 2020 (plus de 10 000 copies en 2020)
 

Démontre hausse de l'activité et développement parc de véhicules des entreprises en 2019 et 2020
- Hausse principalement en matière de TRM, tant en moins de 3,5 tonnes qu'en plus de 3,5 tonnes
- En parallèle baisse notable des licences communautaires en voyageurs – met en évidence difficultés conjoncturelles de 2020



**Direction régionale de l'environnement,  
de l'aménagement et du logement  
Bourgogne Franche-Comté**

Service Transports Mobilités  
Département Régulation des Transports  
Pôle contrôle

CS 31269 25005 BESANCON CEDEX  
Standard : 03 81 21 67 00  
[www.bourgogne-franche-comte.developpement-durable.gouv.fr](http://www.bourgogne-franche-comte.developpement-durable.gouv.fr)

# FIN



**MINISTÈRES  
TRANSITION ÉCOLOGIQUE  
COHÉSION DES TERRITOIRES**

*Liberté  
Égalité  
Fraternité*

---